

Tabella di comunicazione con simboli (PECS)

Strumento CAA

Materiale necessario:

- Tabella di comunicazione con simboli PECS: personaggi della storia, sentimenti, luoghi, azioni di base ed espressioni
- Carte plastificate con simboli
- Velcro o supporto magnetico

Competenza chiave: alfabetizzazione

OBIETTIVI GENERALI

Questo strumento di CAA permette ai bambini di partecipare attivamente alla lettura e all'analisi della storia *Il Brutto Anatroccolo*, utilizzando simboli per comprendere ed esprimere concetti chiave, sentimenti e azioni. Lo strumento mira a **sviluppare il vocabolario, l'espressione strutturata, la comprensione della sequenza degli eventi e la partecipazione al dialogo**, il tutto attraverso un approccio alla comunicazione accessibile, supportato visivamente e inclusivo. La tabella di comunicazione è particolarmente utile per i bambini che comunicano in modo non verbale o con linguaggio verbale limitato.



Cofinanziato
dall'Unione europea

movetia

Austausch und Mobilität
Echanges et mobilité
Scambi e mobilità
Exchange and mobility

**Plural
Words**

COME UTILIZZARLA

Questo strumento di CAA consente ai bambini di partecipare attivamente alla lettura e all'analisi della storia *Il Brutto Anatroccolo*, utilizzando simboli per comprendere ed esprimere concetti chiave, sentimenti e azioni. L'obiettivo è sviluppare vocabolario, espressione strutturata, comprensione della sequenza degli eventi e partecipazione al dialogo, tramite un approccio alla comunicazione accessibile, visivo e inclusivo. La tabella di comunicazione è particolarmente utile per i bambini che comunicano in modo non verbale o hanno linguaggio verbale limitato. Può essere usata durante la lettura della storia o per esercizi di approfondimento. Esempi di attività si trovano nella scheda attività allegata.


COME CREARLO

Una tabella di comunicazione può essere creata utilizzando risorse gratuite di pittogrammi disponibili. I simboli selezionati vengono stampati, ritagliati e plastificati. Essi sono organizzati su una tavola robusta divisa tematicamente: personaggi, emozioni, luoghi, azioni ed espressioni. L'aggiunta di Velcro o magneti consente un uso flessibile e un adattamento a diverse attività e ai bisogni individuali del bambino.




Il brutto anatroccolo

Pittogrammi




brutto



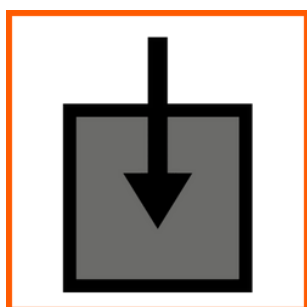
anatroccolo



villaggio



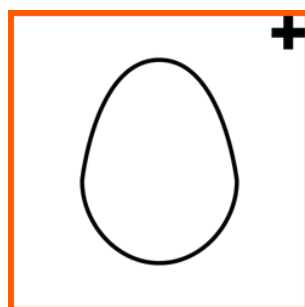
primavera




dentro



sedersi




uova




sul



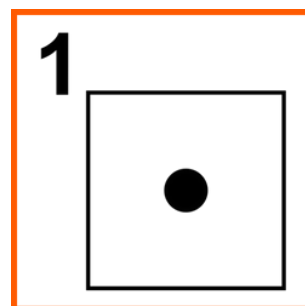
giallo



anatre




uscire



uno solo




felice



brutto anatroccolo




cigno



uomo



triste



animali



andare



vivere




palude




pericoloso




vecchia casa



anziana




guidare




decidere




cigni



da solo



inverno



venire



andare



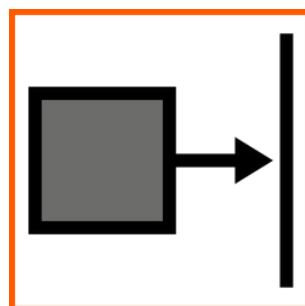
non piace



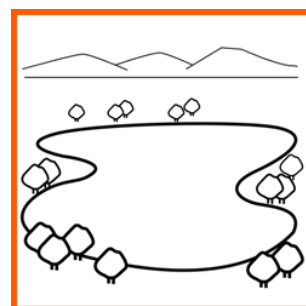
cibo




nutrire



fino a



lago



cresciuto



bello



piace



molto